

第 123 回 地区内中小企業景気動向調査結果

(令和1年7～9月期実績・令和1年10～12月期見通し)

1. 調査時点 令和1年9月2日～9月6日
2. 調査対象企業数 172社中回答 172社 回答率 100.0%

区分	調査対象企業の範囲	調査対象企業数	有効回答数	有効回答率 (%)
製造業	従業員 300人以上	1	1	100.0
〃	従業員 300人以下	35	35	100.0
建設業	〃	43	43	100.0
卸売業	従業員 50人以下	8	8	100.0
小売業	〃	55	55	100.0
サービス業	〃	30	30	100.0
合計		172	172	100.0

3. 調査方法

当金庫調査員の面接聞き取りによる感触調査です。

調査対象企業は、当金庫の営業区域（新冠町～広尾町）内に所在する企業とし、その抽出は、各業種・規模等の基本属性の構成が、調査対象母集団の属性に見合う一定基準に基づいて有意抽出で行っています。

4. 分析方法

各質問項目で「増加（上昇）」したと回答した企業の全体に占める構成比と、「減少（下降）」したと回答した企業の全体に占める構成比との差（判断指数・D I 値）を中心にして分析を行っています。

なお、同時に信金中央金庫 地域・中小企業研究所が行う、全国調査結果と地区内との比較分析を行っています。

5. お問い合わせ先

日高信用金庫 業務部地域貢献課（TEL. 0146-22-4100、内線 615）
〒057-0013 浦河郡浦河町大通 2 丁目 31 番地 2

全業種総合 172 企業 (回答率 100.0%) の調査結果です


































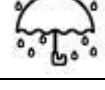









□ 概 況

今期(2019年7~9月期)の業況判断D. I. は△12.7 と、前期(△8.2、2019年4~6月期)比4.5ポイント下降した。また、前年(△16.3)比では3.6ポイントの改善となった。前期(2019年4~6月期)調査時点での今期(2019年7~9月期)見通し(△2.9)を9.8ポイント下回る水準となった。業種別の業況判断D. I. は、製造業△22.3(前期△25.0)、建設業9.3(同18.6)、卸売業△37.5(同△25.0)、小売業△12.7(同△16.4)、サービス業△26.7(同△6.7)となった。

売上額判断D. I. は△2.4 と前期(2.3)比4.7ポイント下降、収益判断D. I. は△10.5 と前期(△5.2)比5.3ポイント下降した。

来期(2019年10~12月期)の予想業況判断D. I. は△9.9 と、今期実績比2.8ポイントの上昇見通しとなった。業種別にみると、製造業(今期△22.3)0.0、建設業(同9.3)6.9、卸売業(同△37.5)12.5、小売業(△12.7)△21.8、サービス業(同△26.7)△30.0 と来期を見通している。

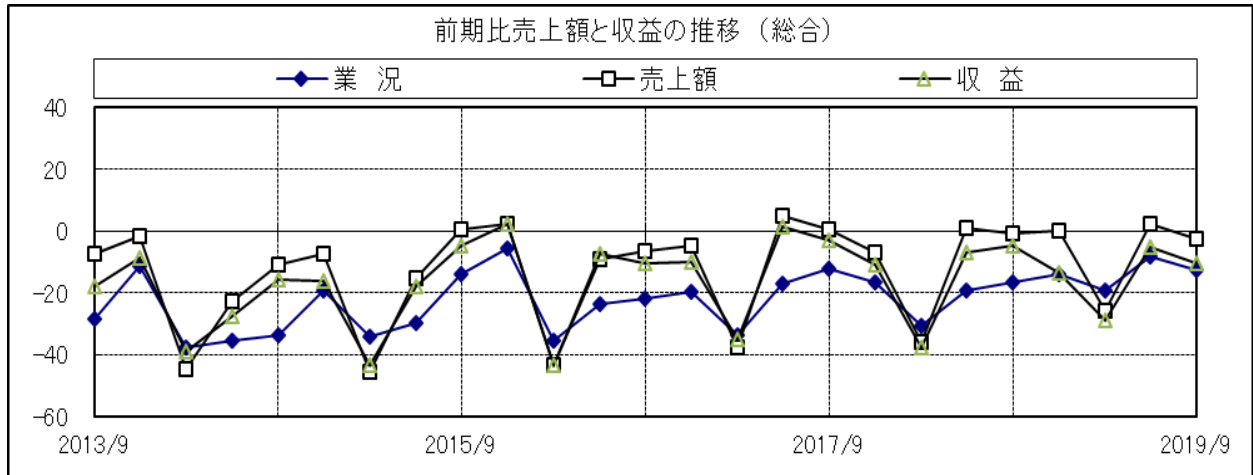
【業種別天気図】

時期 業種	地 区 内				北 海 道	全 国
	2019年 1月~3月	2019年 4月~6月	2019年 7月~9月	2019年 10月~12月 見通し	当 期	当 期
総 合						
製 造 業						
建 設 業						
卸 売 業						
小 売 業						
サ ー ビ ス 業						
<p>好調 ←        → 低調</p> <p>この天気図は、景気指標を総合判断して作成したものです。</p>						

□ 景 況

DI 値 の推移	1~3月 期実績	4~6月 期実績	7~9月 期実績	10~12月 期見通し
業 況	-19.2	-8.2	-12.7	-9.9
売上額	-25.7	2.3	-2.4	-0.1
収 益	-28.6	-5.2	-10.5	-3.5

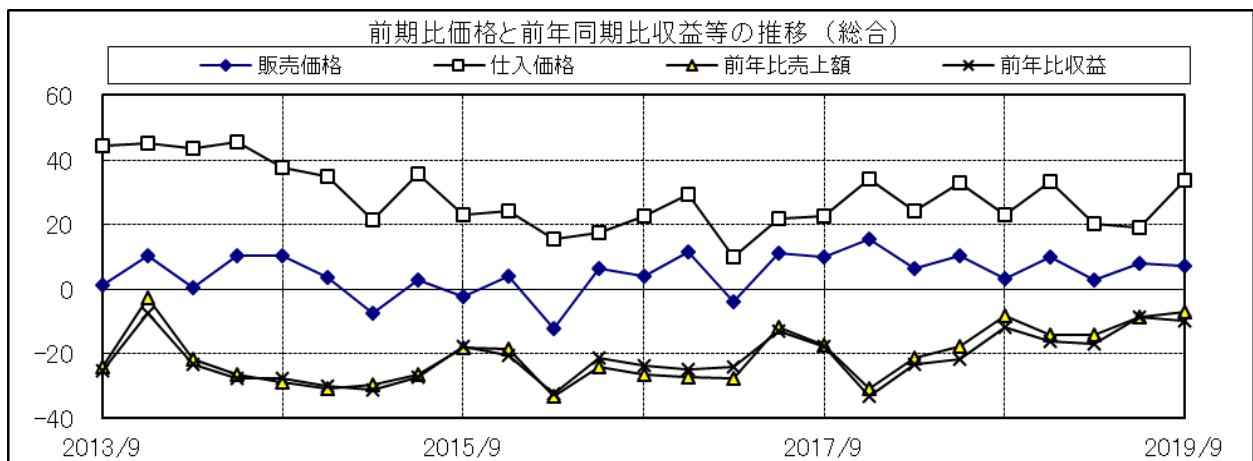
全業種総合の今期の業況判断 D. I. は $\Delta 12.7$ で、前期比 4.5 ポイント下降した。地区別の D. I. は、高い順に広尾が最も高く、えりも、静内、様似、浦河と続き、三石が最も低い水準となった。前年 ($\Delta 16.3$) 比では 3.6 ポイント上昇した。売上額判断 D. I. は $\Delta 2.4$ で前期比 4.7 ポイント下降、収益判断 D. I. は $\Delta 10.5$ で前期比 5.3 ポイント下降した。



□ 価格面、前年同期に比べて動き

DI 値 の推移	1~3月 期実績	4~6月 期実績	7~9月 期実績	10~12月 期見通し
販売価格	2.9	8.1	7.0	15.7
仕入価格	20.4	19.1	33.8	33.2

販売価格判断 D. I. は 7.0 で、前期比 1.1 ポイント下降、前年 (3.4) 比 3.6 ポイント上昇した。仕入価格判断 D. I. は 33.8 で、前期比 14.7 ポイント上昇、前年 (23.2) 比 10.6 ポイント上昇した。前期比の販売価格を業種別にみると、製造業、小売業が上昇し、建設業、サービス業が下降した。同仕入価格はサービス業が上昇し、他全業種が下降した。



□ 雇用面の動き

DI 値 の推移	1~3月 期実績	4~6月 期実績	7~9月 期実績	10~12月 期見通し
残業時間	-4.0	-3.5	-4.6	1.8
人手状況	-22.2	-23.8	-26.7	-28.5

残業時間判断 D. I. は $\Delta 4.6$ と、前期比 1.1 ポイント下降し、残業時間が減少したとする企業割合が増えた。

人手過不足判断 D. I. は $\Delta 26.7$ と、前期比 2.9 ポイント下降し、人手不足感が強まった。

□ 設備投資の動き

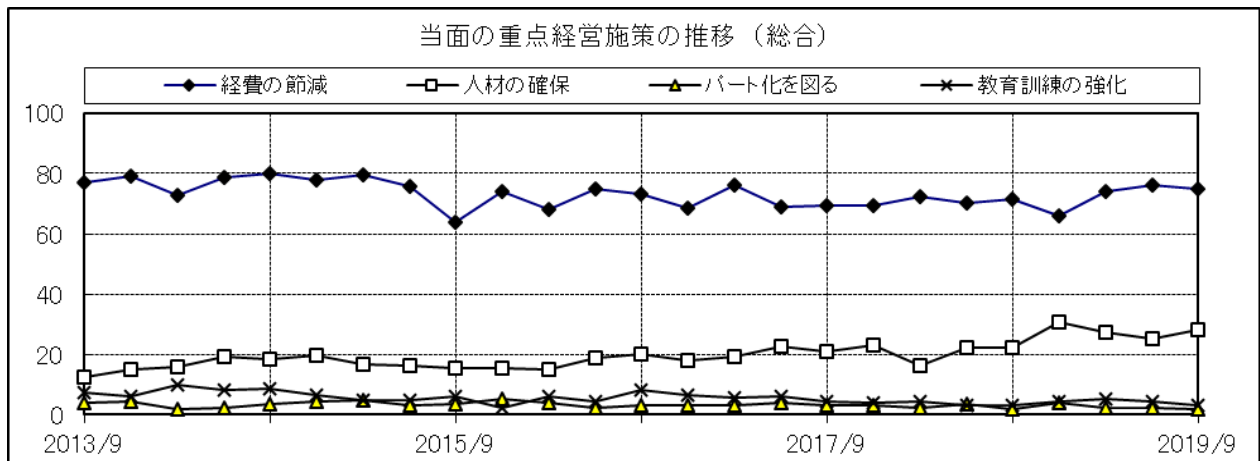
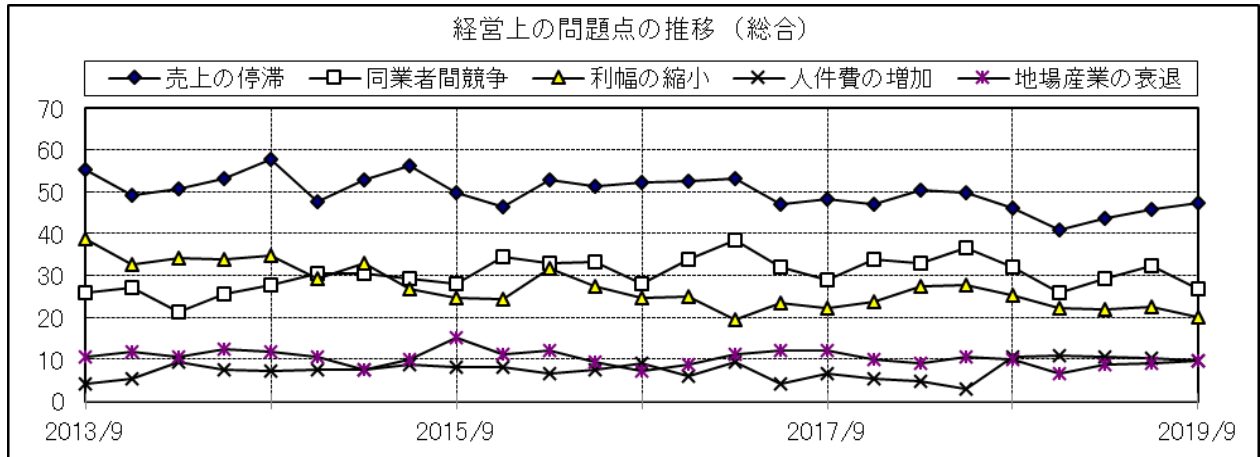
設備投資の充足感を示すD. I. は $\Delta 2.9$ で、前期($\Delta 6.5$)比3.6ポイント上昇した。

設備投資実施企業割合は16.3で、前期(9.9)比6.4ポイント上昇した。設備投資は、前期17社に対し、28社の実施となった。来期の設備投資は、17社の予定となっている。

□ 経営上の問題点と重点経営施策

経営上の問題点は、「売上停滞減少」が47.3%で最も多く、次に「同業者競争」26.7%、「人手不足」23.0%、「利幅縮小」20.0%、「人件費増加」「地場産業衰退」9.7%、「天候不順」7.9%、「諸経費増加」6.7%となっている。

重点経営施策では、「経費節減」が75.0%で最も多く、次に「人材確保」28.2%、「教育訓練強化」3.2%、「不動産有効活用」・「パート化」1.9%となっている。



□ 来期の見通し

来期の予想業況判断D. I. は $\Delta 9.9$ と、今期比2.8ポイントの上昇を見通している。

予想売上額判断D. I. は $\Delta 0.1$ と、今期比2.3ポイントの上昇を見通している。

予想収益判断D. I. は $\Delta 3.5$ と、今期比7.0ポイントの上昇を見通している。

予想販売価格判断D. I. は15.7と、今期比8.7ポイントの上昇を見通している。

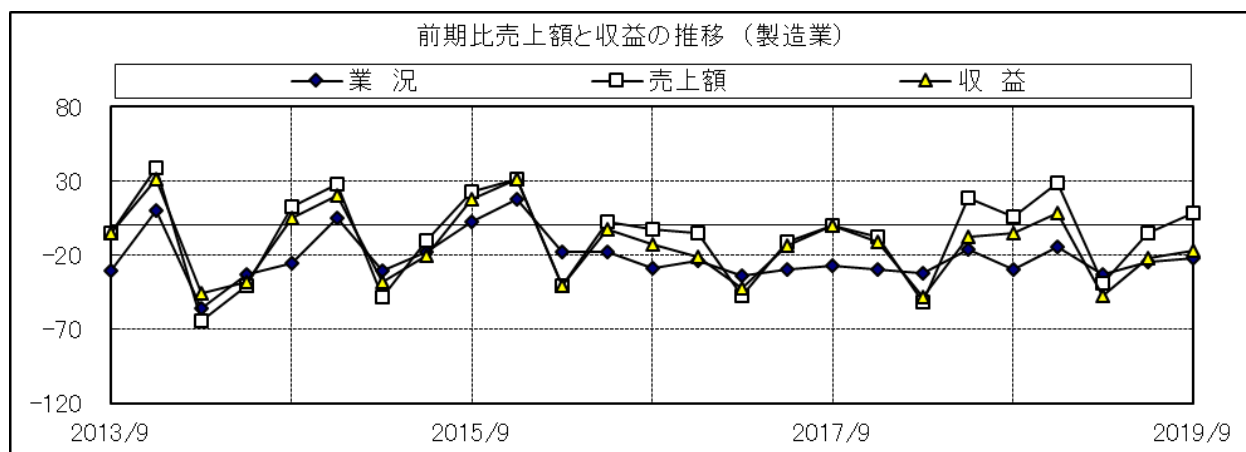
予想仕入価格判断D. I. は33.2と、今期比0.6ポイントの下降を見通している。

製造業 36 企業 (回答率 100.0%) の調査結果です

□ 景 況

DI 値 の推移	1~3月 期実績	4~6月 期実績	7~9月 期実績	10~12月 期見通し
業 況	-33.4	-25.0	-22.3	0.0
売上額	-38.9	-5.5	8.4	41.7
収 益	-47.2	-22.2	-16.7	22.2

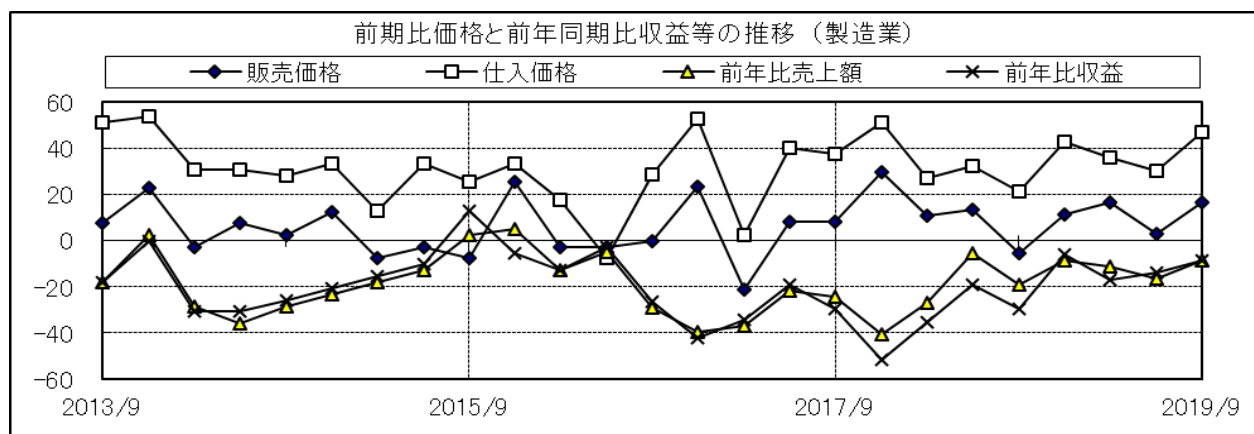
今期の業況判断D. I. は $\Delta 22.3$ で前期比2.7ポイント上昇した。地区別のD. I. は高い順に、広尾が最も高く、えりも、浦河、様似、静内と続き、三石が最も低い水準となった。前年($\Delta 29.7$)比では7.4ポイント上昇した。売上額判断D. I. は8.4で前期比13.9ポイント上昇、収益判断D. I. は $\Delta 16.7$ で前期比5.5ポイント上昇した。



□ 価格面の動き・前年同期に比した動き

DI 値 の推移	1~3月 期実績	4~6月 期実績	7~9月 期実績	10~12月 期見通し
販売価格	16.6	2.8	16.6	36.1
仕入価格	36.1	30.5	47.2	44.4

販売価格判断D. I. は16.6で、前期比13.8ポイント上昇、前年($\Delta 5.4$)比22.0ポイントの上昇となった。仕入価格判断D. I. は47.2で、前期比16.7ポイント上昇、前年(21.6)比25.6ポイントの上昇となった。



□ 雇用面の動き

DI 値 の推移	1~3月 期実績	4~6月 期実績	7~9月 期実績	10~12月 期見通し
残業時間	-5.5	-11.1	-5.5	11.2
人手状況	-25.0	-25.0	-25.0	-36.1

残業時間判断D. I. は $\Delta 5.5$ で、前期比5.6ポイント上昇し、残業時間が増加したとする企業割合が増えた。

人手過不足判断D. I. は $\Delta 25.0$ で前期と同水準となり、人手不足感が若干弱まった状態が続いている。

□ 設備投資の動き

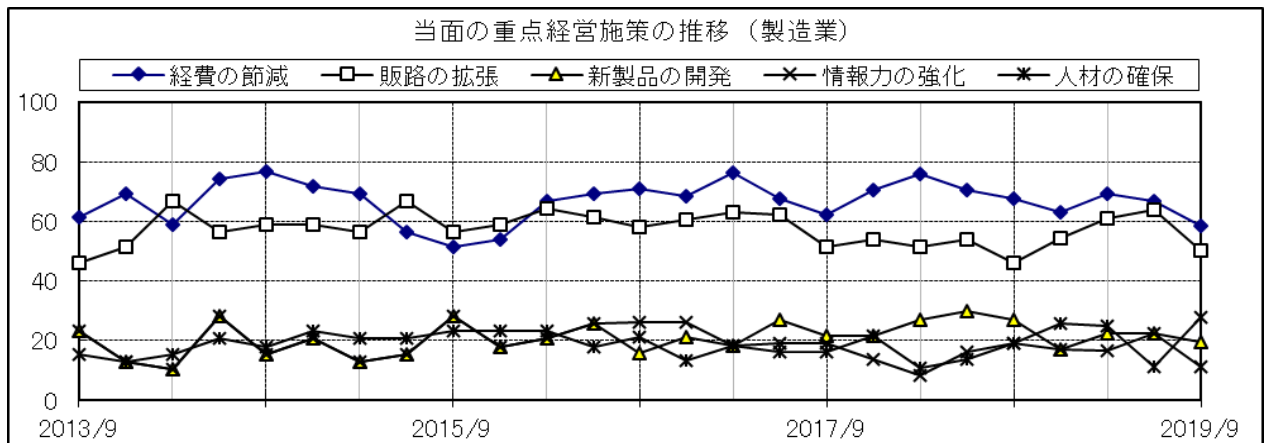
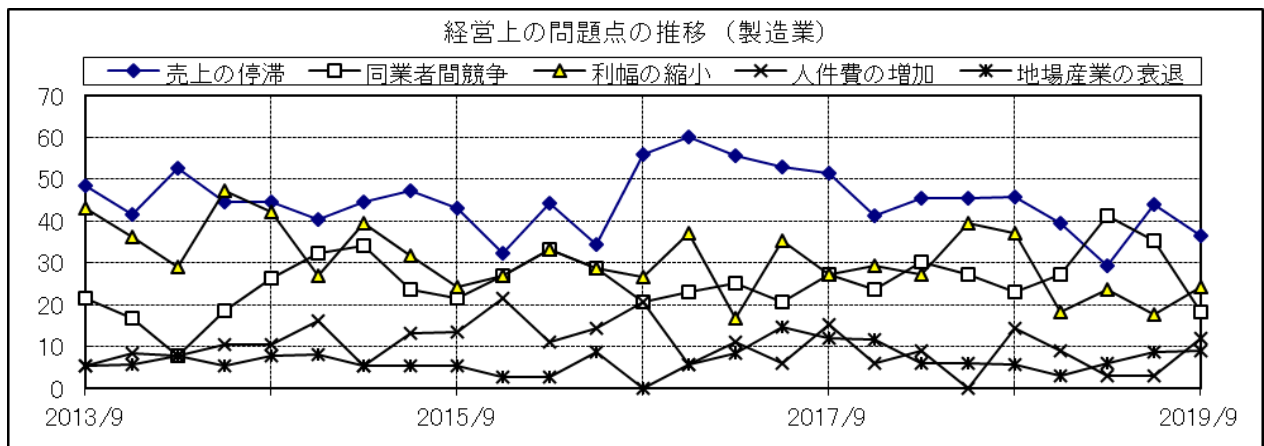
設備投資の充足感を示すD. I. は△5.5で、前期(0.0)比5.5ポイントの下降となった。

設備投資実施企業割合は16.7で、前期(11.1)比5.6ポイント上昇した。設備投資は、前期4社に対し、6社の実施となった。来期の設備投資は、5社の予定となっている。

□ 経営上の問題点と重点経営施策

経営上の問題点は、「原材料高」が66.7%と最も多く、「売上停滞減少」36.4%、「人手不足」・「利幅縮小」24.2%、「同業者競争」・「工場機械老朽化」18.2%、「大手企業競争」・「人件費増加」・「生産能力不足」12.1%、「天候不順」・「地場産業衰退」が9.1%となっている。

重点経営施策では、「経費節減」が58.3%と最も多く、「販路拡大」50.0%、「人材確保」27.8%、「新製品開発」19.4%、「情報力強化」11.1%、「不採算部門縮小」・「連携先確保」・「機械化促進」8.3%、「工場増設移転」5.6%となっている。



□ 来期の見通し

来期の予想業況判断D. I. は0.0と、今期比22.3ポイントの上昇を見通している。

予想売上額判断D. I. は41.7と、今期比33.3ポイントの上昇を見通している。

予想収益判断D. I. は22.2と、今期比38.9ポイントの上昇を見通している。

予想販売価格判断D. I. は36.1と、今期比19.5ポイントの上昇を見通している。

予想仕入価格判断D. I. は44.4と、今期比2.8ポイントの下降を見通している。