

第 121 回 地区内中小企業景気動向調査結果

(2019 年 1～3 月期実績・2019 年 4～6 月期見通し)

1. 調査時点 平成 31 年 3 月 1 日～31 年 3 月 7 日
2. 調査対象企業数 171 社中回答 171 社 回答率 100.0%

区 分	調査対象企業の範囲	調査対象企業数	有効回答数	有効回答率 (%)
製 造 業	従業員 300 人以上	1	1	100.0
〃	従業員 300 人以下	35	35	100.0
建 設 業	〃	43	43	100.0
卸 売 業	従業員 50 人以下	8	8	100.0
小 売 業	従業員 50 人以下	54	54	100.0
サービス業	〃	30	30	100.0
合 計		171	171	100.0

3. 調査方法

当金庫調査員の面接聞き取りによる感触調査です。

調査対象企業は、当金庫の営業区域（新冠町～広尾町）内に所在する企業とし、その抽出は、各業種・規模等の基本属性の構成が、調査対象母集団の属性に見合う一定基準に基づいて有意抽出で行っています。

4. 分析方法

各質問項目で「増加（上昇）」したと回答した企業の全体に占める構成比と、「減少（下降）」したと回答した企業の全体に占める構成比との差（判断指数・D I 値）を中心にして分析を行っています。

なお、同時に信金中央金庫 地域・中小企業研究所が行う、全国調査結果と地区内との比較分析を行っています。

5. お問い合わせ先

日高信用金庫 業務部地域貢献課（TEL. 0146-22-4100、内線 615）
〒057-0013 浦河郡浦河町大通 2 丁目 31 番地 2

全業種総合 171 企業 (回答率 100.0%) の調査結果です












































□ 概 況

今期(2019年1~3月期)の業況判断D.I.は△19.2と、前期(△14.0)(2018年10~12月期)比5.2ポイント下降した。また、前年(△30.6)比では11.4ポイントの改善となった。前期(2018年10~12月期)調査時点での今期(2019年1~3月期)見通し(△23.4)を4.2ポイント上回る水準となった。業種別の業況判断D.I.は、製造業△33.4(前期△14.3)、建設業7.0(同△4.6)、卸売業△50.0(同△12.5)、小売業△36.9(同△27.2)、サービス業0.0(同△3.4)となった。

売上額判断D.I.は△25.7と前期(0.0)比25.7ポイント下降、収益判断D.I.は△28.6と前期(△13.4)比15.2ポイント下降した。

来期(2019年4~6月期)の予想業況判断D.I.は△7.6と、今期実績比11.6ポイントの上昇見通しとなった。業種別にみると、製造業(今期△33.4)△16.6、建設業(同7.0)18.5、卸売業(同△50.0)△37.5、小売業(△36.9)△22.2、サービス業(同0.0)0.0と来期を見通している。

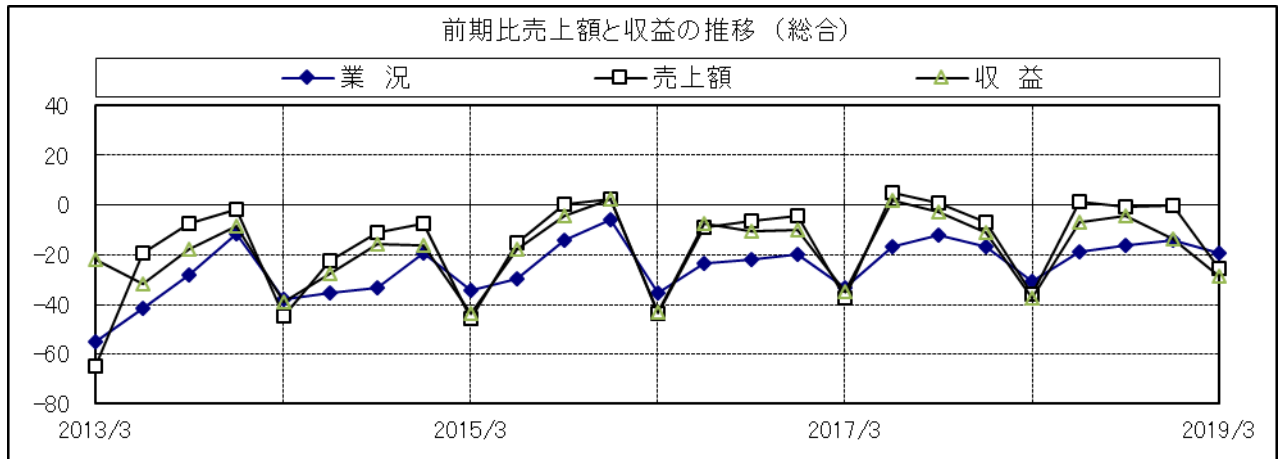
【業種別天気図】

業 種	地 区 内				北 海 道	全 国
	2018年 7月~9月	2018年 10月~12月	2019年 1月~3月	2019年 4月~6月 見通し	当 期	当 期
総 合						
製 造 業						
建 設 業						
卸 売 業						
小 売 業						
サ ー ビ ス 業						
<p>好調 ←        → 低調</p> <p>この天気図は、景気指標を総合判断して作成したものです。</p>						

□ 景 況

DI 値 の推移	7~9月 期実績	10~12月 期実績	1~3月 期実績	4~6月 期見通し
業 況	-16.3	-14.0	-19.2	-7.6
売上額	-0.7	0.0	-25.7	0.6
収 益	-4.6	-13.4	-28.6	-3.5

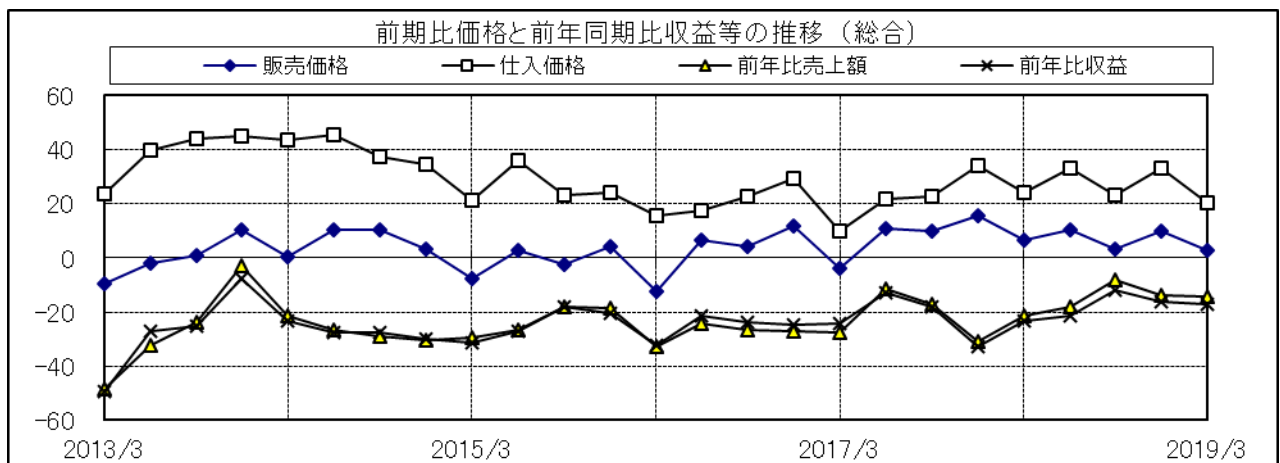
全業種総合の今期の業況判断D. I. は△19.2で、前期比5.2ポイント下降した。地区別のD. I. は、高い順に類似、えりも、浦河、静内、三石となり、広尾が最も低い水準となった。前年（△30.6）比では11.4ポイント上昇した。売上額判断D. I. は△25.7で前期比25.7ポイント下降、収益判断D. I. は△28.6で前期比15.2ポイント下降した。



□ 価格面、前年同期に比べて動き

DI 値 の推移	7~9月 期実績	10~12月 期実績	1~3月 期実績	4~6月 期見通し
販売価格	3.4	9.9	2.9	8.8
仕入価格	23.2	33.3	20.4	21.1

販売価格判断D. I. は2.9で、前期比7.0ポイント下降、前年(6.4)比3.5ポイント下降した。仕入価格判断D. I. は20.4で、前期比12.9ポイント下降、前年(24.3)比3.9ポイント下降した。前期比の販売価格を業種別にみると、製造業、サービス業が上昇し他は下降した。仕入価格はサービス業が上昇し、他は下降した。



□ 雇用面の動き

DI 値 の推移	7~9月 期実績	10~12月 期実績	1~3月 期実績	4~6月 期見通し
残業時間	0.0	-5.2	-4.0	-2.4
人手状況	-16.2	-27.5	-22.2	-24.0

残業時間判断D. I. は△4.0と、前期比1.2ポイント上昇し、残業時間が増加したとする企業割合が増えた。

人手過不足判断D. I. は△22.2と、前期比5.3ポイント上昇し、人手不足感が弱まった。

□ 設備投資の動き

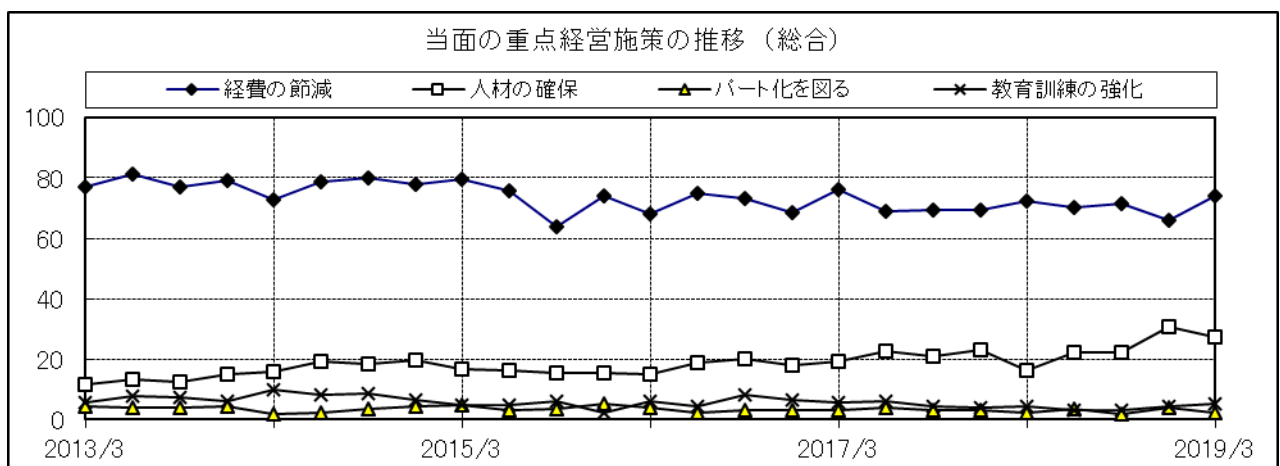
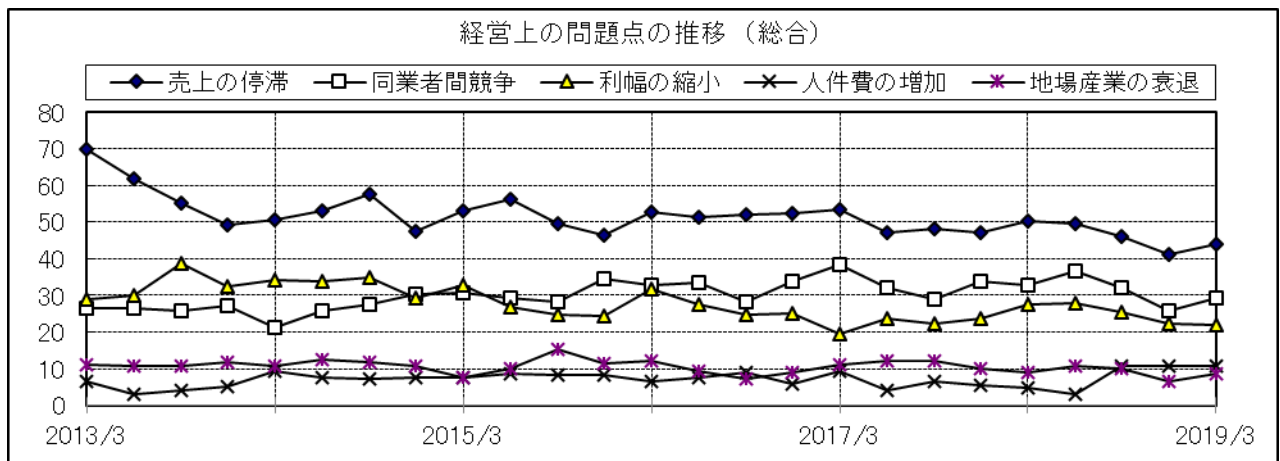
設備投資の充足感を示すD. I. は $\Delta 9.3$ で、前期($\Delta 8.8$)比0.5ポイント下降した。

設備投資実施企業割合は7.6で、前期(12.3)比4.7ポイント下降した。設備投資は、前期21社に対し、13社の実施となった。来期の設備投資は、20社の予定となっている。

□ 経営上の問題点と重点経営施策

経営上の問題点は、「売上停滞減少」が43.8%で最も多く、次に「同業者競争」29.4%、「人手不足」22.5%、「利幅縮小」21.9%、「人件費増加」10.6%、「天候不順」・「地場産業衰退」8.8%、「諸経費増加」5.0%となっている。

重点経営施策では、「経費節減」が73.9%で最も多く、次に「人材確保」27.4%、「教育訓練強化」5.1%、「不動産有効活用」3.2%、「パート化」2.5%となっている。



□ 来期の見通し

来期の予想業況判断D. I. は $\Delta 7.6$ と、今期比11.6ポイントの上昇を見通している。

予想売上額判断D. I. は0.6と、今期比26.3ポイントの上昇を見通している。

予想収益判断D. I. は $\Delta 3.5$ と、今期比25.1ポイントの上昇を見通している。

予想販売価格判断D. I. は8.8と、今期比5.9ポイントの上昇を見通している。

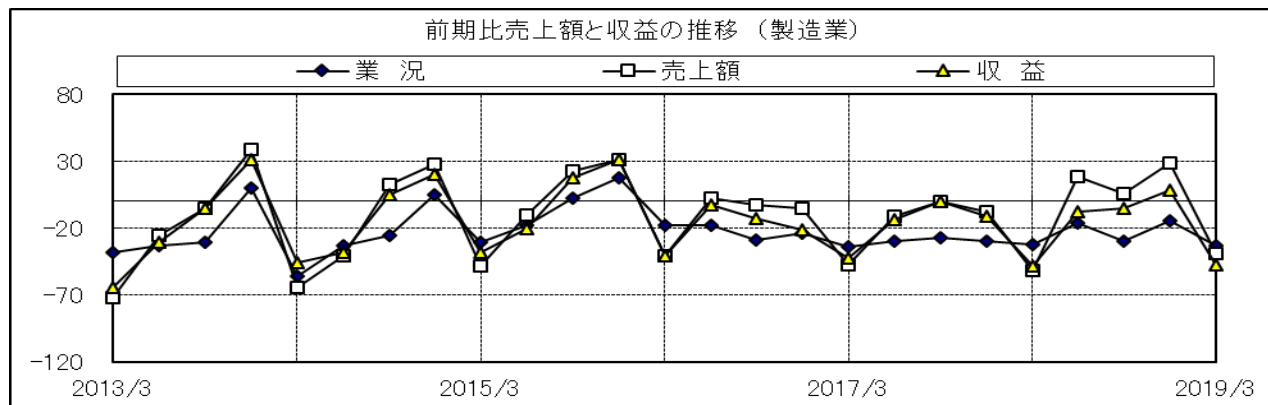
予想仕入価格判断D. I. は21.1と、今期比0.7ポイントの上昇を見通している。

製造業 36 企業 (回答率 100.0%) の調査結果です

□ 景 況

DI 値 の推移	7~9月 期実績	10~12月 期実績	1~3月 期実績	4~6月 期見通し
業 況	-29.7	-14.3	-33.4	-16.6
売上額	5.4	28.6	-38.9	0.0
収 益	-5.4	8.6	-47.2	-11.1

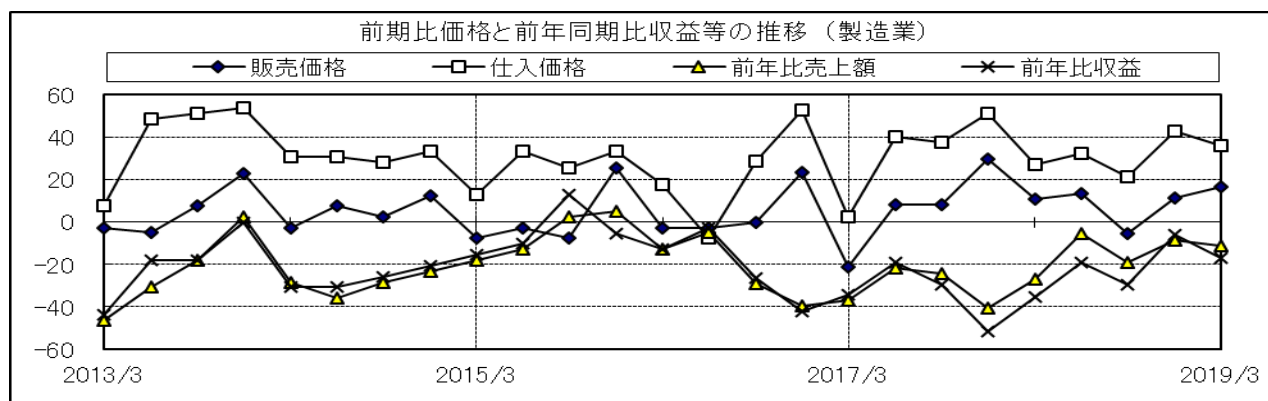
今期の業況判断 D. I. は $\Delta 33.4$ で前期比 19.1 ポイント下降した。地区別の D. I. は高い順に、様似が最も高く、浦河、広尾、三石、えりもと続き、静内が最も低い水準となった。前年 ($\Delta 32.4$) 比では 1.0 ポイント下降した。売上額判断 D. I. は $\Delta 38.9$ で前期比 67.5 ポイント下降、収益判断 D. I. は $\Delta 47.2$ で前期比 55.8 ポイント下降した。



□ 価格面の動き・前年同期に比べた動き

DI 値 の推移	7~9月 期実績	10~12月 期実績	1~3月 期実績	4~6月 期見通し
販売価格	-5.4	11.5	16.6	2.7
仕入価格	21.6	42.9	36.1	16.7

販売価格判断 D. I. は 16.6 で、前期比 5.1 ポイント上昇、前年 (10.8) 比 5.8 ポイントの上昇となった。仕入価格判断 D. I. は 36.1 で、前期比 6.8 ポイント下降、前年 (27.0) 比 9.1 ポイントの上昇となった。



□ 雇用面の動き

DI 値 の推移	7~9月 期実績	10~12月 期実績	1~3月 期実績	4~6月 期見通し
残業時間	-2.7	0.1	-5.5	-11.1
人手状況	-29.7	-28.6	-25.0	-25.0

残業時間判断 D. I. は $\Delta 5.5$ で、前期比 5.6 ポイント下降、残業時間が減少したとする企業割合が増えた。

人手過不足判断 D. I. は $\Delta 25.0$ で前期比 3.6 ポイント上昇し、人手不足感が若干弱まった。

□ 設備投資の動き

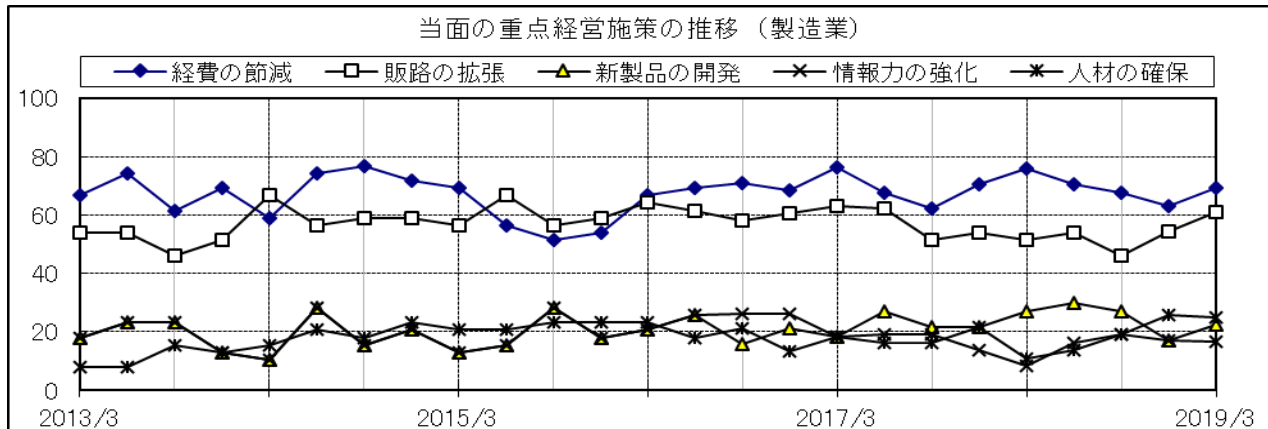
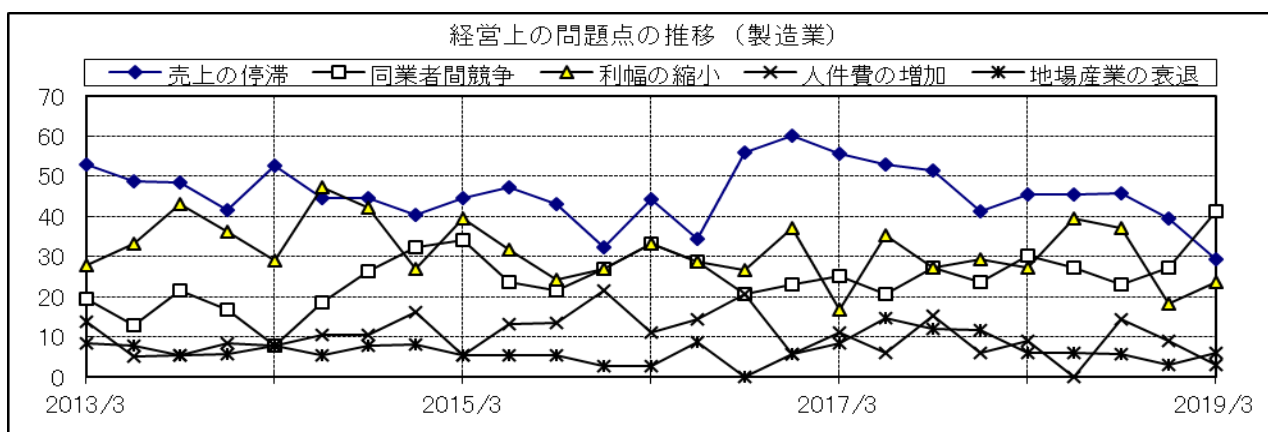
設備投資の充足感を示すD. I. は△8.3で、前期(△11.5)比3.2ポイント上昇した。

設備投資実施企業割合は5.6で、前期(20.0)比14.4ポイント下降した。設備投資は、前期7社に対し、2社の実施となった。来期の設備投資は、3社の予定となっている。

□ 経営上の問題点と重点経営施策

経営上の問題点は、「同業者競争」が41.2%と最も多く、「売上停滞減少」「原材料高」29.4%、「人手不足」26.5%、「利幅縮小」23.5%、「工場機械老朽化」17.6%、「天候不順」14.7%、「大手企業競争」11.8%、「値下げ要請」・「諸経費増加」8.8%、「値上げ要請」・「生産能力不足」・「地場産業衰退」5.9%となっている。

重点経営施策では、「経費節減」が69.4%と最も多く、「販路拡大」61.1%、「人材確保」25.0%、「新製品開発」22.2%、「情報力強化」16.7%、「連携先確保」・「機械化促進」8.3%、「工場の増設移転」5.6%となっている。



□ 来期の見通し

来期の予想業況判断D. I. は△16.6と、今期比16.8ポイントの上昇を見通している。

予想売上額判断D. I. は0.0と、今期比38.9ポイントの上昇を見通している。

予想収益判断D. I. は△11.1と、今期比36.1ポイントの上昇を見通している。

予想販売価格判断D. I. は2.7と、今期比13.9ポイントの下降を見通している。

予想仕入価格判断D. I. は16.7と、今期比19.4ポイントの下降を見通している。